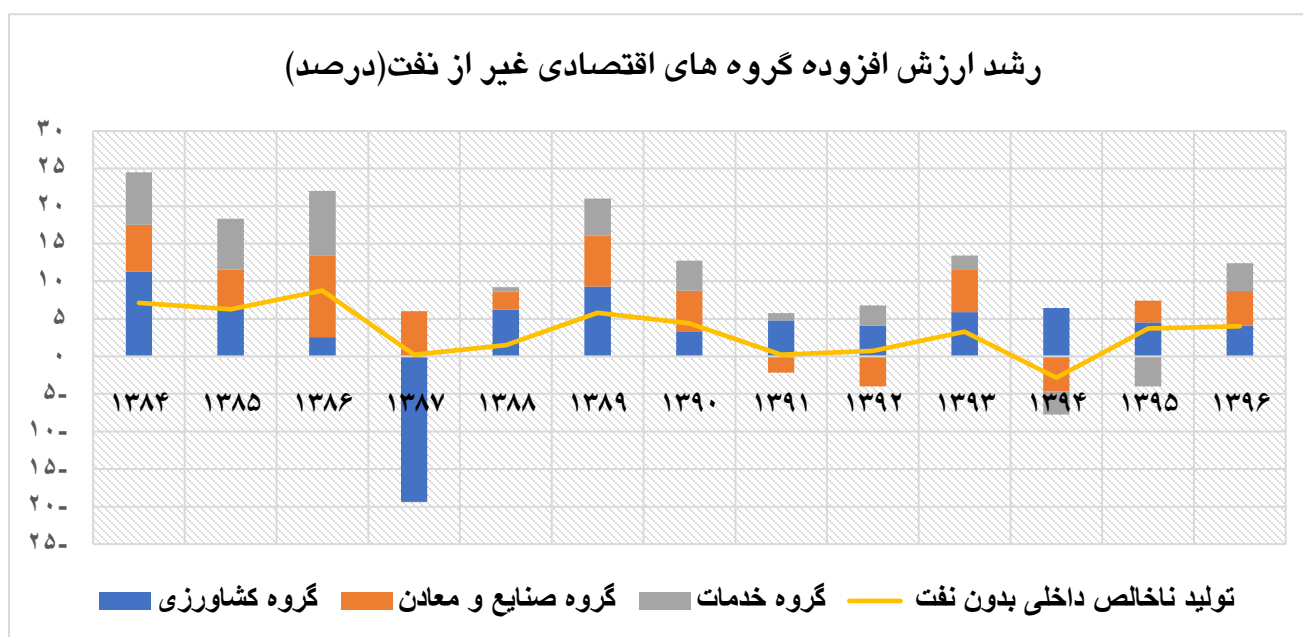


# خلاصه گزارش شاخص های بهره وری کشور

(طی سال های ۱۳۸۴ تا ۱۳۹۶)

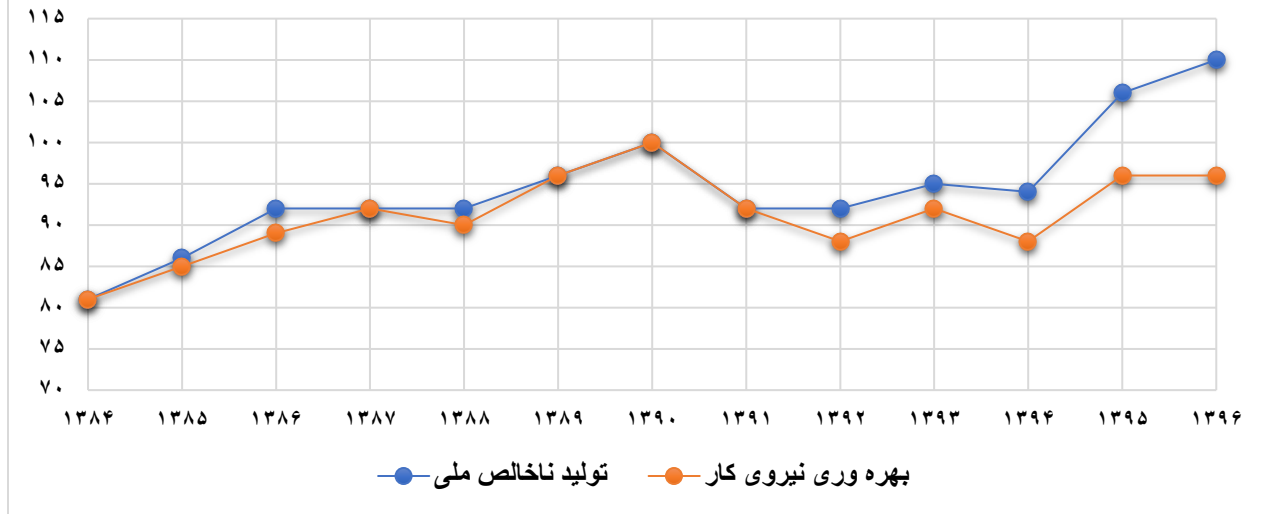
تهیه شده در واحد توسعه مدیریت



کشورهای توسعه یافته به طور متوسط بیش از ۳۰ درصد از رشد اقتصادی خود را از طریق بهره وری به دست می آورند، پایین بودن نرخ رشد بهره وری و سهم پایین آن از رشد اقتصادی، مشکل کمبود منابع برای سرمایه گذاری را دو چندان می سازد.

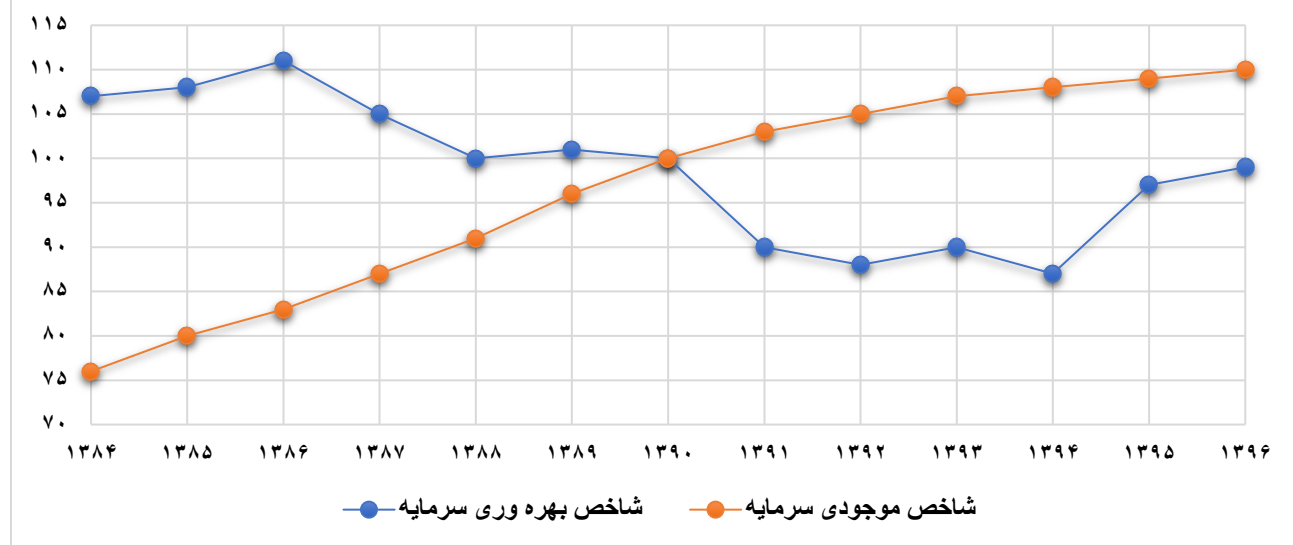
گزارش حاضر شاخصهای بهره وری نیروی کار، سرمایه و کل عوامل تولید در سطح کلان اقتصاد و طی دوره ۱۳۸۴ تا ۱۳۹۶ براساس سال پایه ۱۳۹۰ و همچنین در بخش صنعت و معدن را ارائه می نماید.

بهره وری نیروی کار



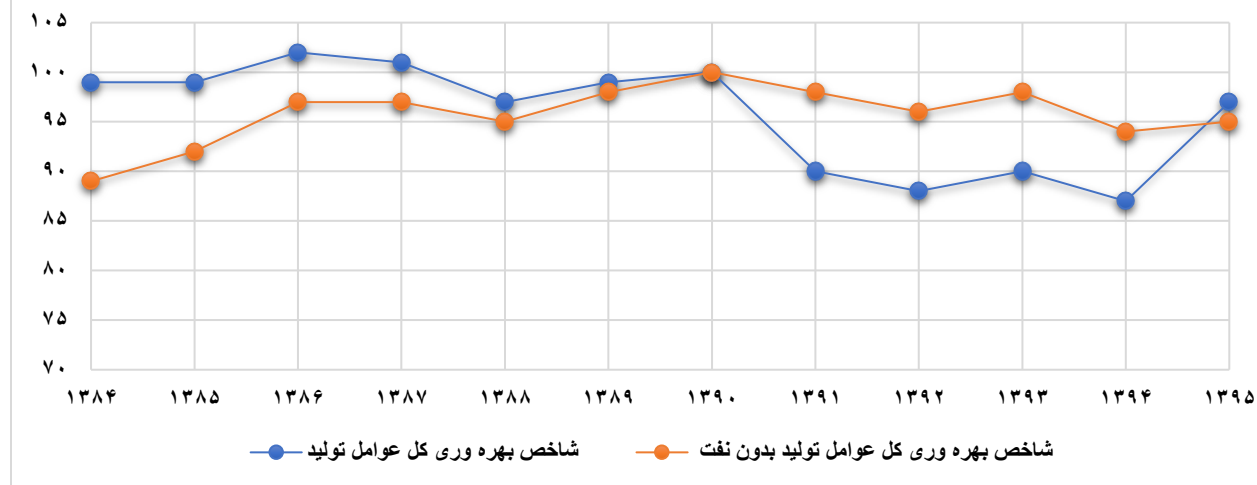
تغییرات شاخص بهره وری نیروی کار به دلایل مختلفی نظیر تغییر سطح کیفی نیروی کار به واسطه آموزش، کسب تجربه و تخصص در کار، تغییر شرایط کار، مهارت در مدیریت، تغییر در تکنولوژی مورد استفاده و... رخ می دهد.

بهره وری سرمایه



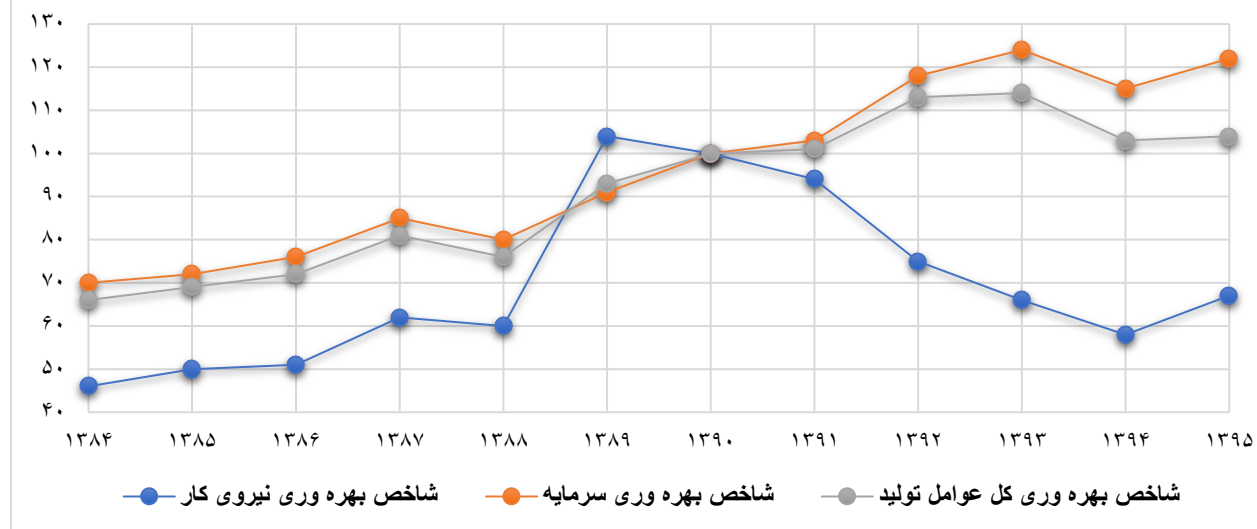
متوسط رشد نرخ بهره وری سرمایه طی سال های چهارم و پنجم توسعه و کل دوره مورد مطالعه در این گزارش به ترتیب ۰/۷- و ۰/۹- درصد است.

### بهره وری کل عوامل تولید



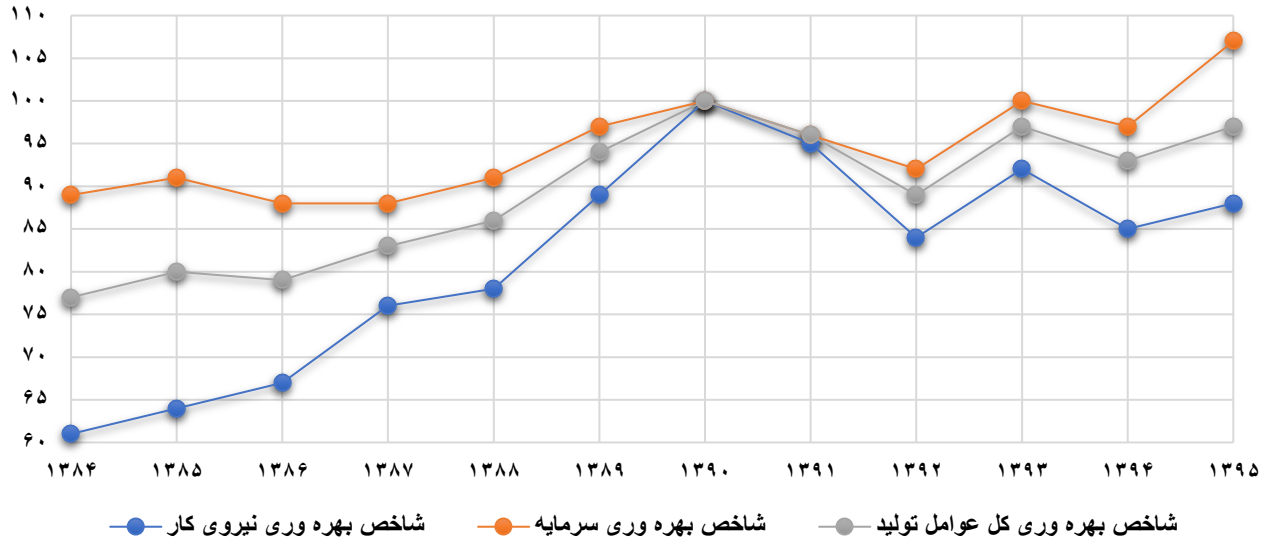
شاخص بهره وری کل عوامل تولید طی سالهای ۱۳۸۴ تا ۱۳۹۶ دارای رشد متوسط سالانه ۰/۱ درصد بوده است. این در حالیست که تولید ناخالص داخلی طی همین دوره رشد سالانه ۲/۵ درصدی را تجربه کرده است که نشان می دهد بهره وری سهم قابل توجهی در رشد اقتصاد نداشته است.

### شاخص های بهره وری در بخش معدن



شاخص بهره وری نیروی کار در فعالیت معدن بر خلاف متوسط رشد سالانه ۱۷/۸ درصدی تا سال ۱۳۸۹، طی دوره ۱۳۹۵-۱۳۹۰ دارای متوسط رشد سالانه ۷- درصد بوده است.

### شاخص های بهره وری بخش صنعت



سهم فعالیت صنعت در تولید ناخالص داخلی بدون نفت ۱۶ درصد است، از این رو بهبود بهره وری در این فعالیت میتواند تأثیر زیادی بر افزایش تولید ناخالص داخلی داشته باشد.